


Les motifs acier en un clin d'œil



Motif 902
Tôle d'acier à rainures verticales



Motif 941
Tôle d'acier avec frise apparente



Motif 971
Cassettes en acier



Motif 968
Tôle d'acier à rainures horizontales



Motif 957
Tôle d'acier à rainures avec profils latéraux et intermédiaire




Motif 973
Cassettes en acier



Motif 984
Remplissage à panneaux d'acier verticaux



Motif 990
Tablier acier à motif en épi




Motif 975
Cassettes en acier



Motif 985
Remplissage à panneaux d'acier horizontaux



Motif 914
Tôle d'acier perforée



Motif 977
Cassettes en acier




Motif 902 pour garages doubles

Portes de garage double

Ces motifs de porte sont disponibles pour garages doubles en exécution DF 98, jusqu'à une largeur de porte maximale de 5000 mm. Voir également pages 32-33.

Portes à portillon incorporé

Les motifs 902 et 905 sont également disponibles avec portillon incorporé s'ouvrant vers l'extérieur.



Motif 979
Cassettes en acier

Tous les portillons indépendants illustrés sont également disponibles avec 2 vantaux.